



Pearson

¿Qué es Pearson SuccessNet?

Pearson Successnet es el líder en enseñanza y ambientes de aprendizaje en K-12 en los Estados Unidos y en los colegios bilingües en muchos países. Es el sitio donde todos—maestros, alumnos, padres, y administradores—pueden tener acceso los recursos de los programas de Pearson.

Pearson SuccessNet es donde encontramos todo, en un solo lugar:

- Para maestros, Pearson SuccessNet se enfoca en sus necesidades de evaluar, hacer reportes y planear trabajo con los alumnos.
- Para administradores, Pearson Successnet cubre sus necesidades curriculares y entiende las necesidades administrativas en cuanto al desempeño del colegio, de los alumnos y maestros.

Mejorar el desempeño de los alumnos es el objetivo principal.

Nosotros tenemos las herramientas que necesita para evaluar, obtener reportes, enseñar y planear, todo en un solo lugar como apoyo en el uso de textos de Pearson.

- Reactivos en los exámenes que cubren el contenido de los libros de texto
- Creación de exámenes
- Reportes por alumno
- Reportes por clase del Progreso Anual Adecuado (AYP)
- Recursos en línea:
 - Reportes para padres con ligas para poder tener acceso al contenido
 - Ediciones del maestro
 - Planeación de clase
- Exámenes en línea

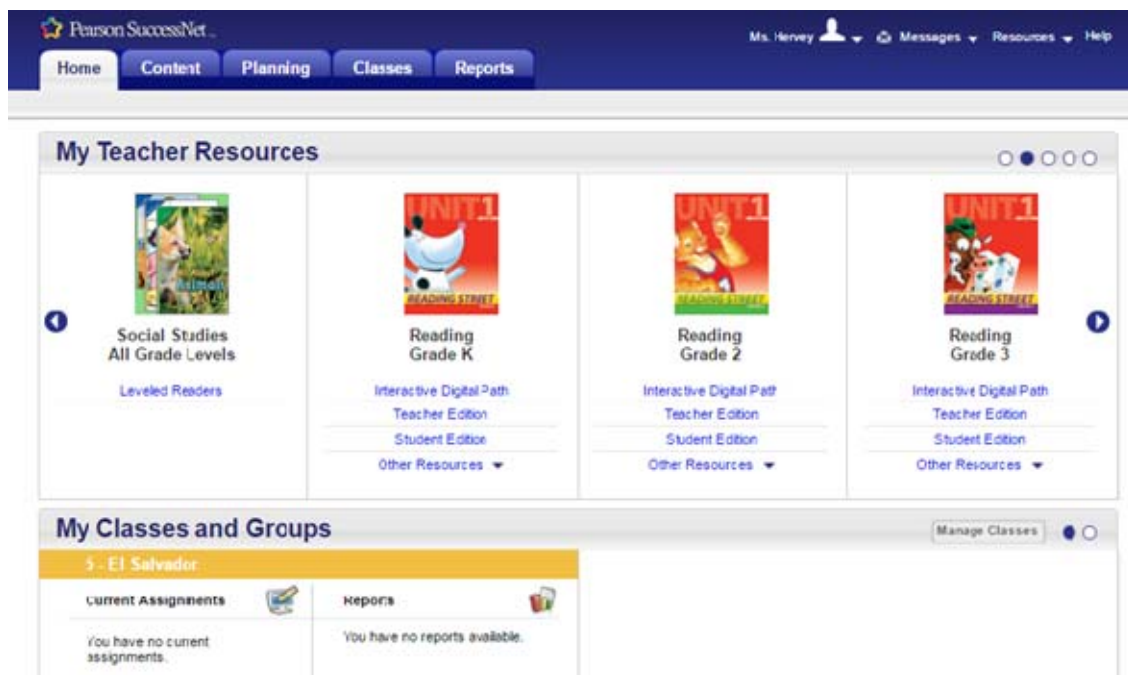
Pearson SuccessNet incluye reactivos que cubren los contenidos estandarizados del libro de texto. Reportes individuales al igual que reportes de acuerdo al Progreso Anual Adecuado (AYP), reportes para padres con enlaces a los contenidos y ayuda adicional.

Muchos programas en Pearson SuccessNet tienen:

- Ediciones del maestro y alumno en eTexts como alternativa al texto impreso
- Lecciones y planeaciones
- Recursos interactivos y de multimedia para los alumnos
- SuccessTracker para las evaluaciones y para llevar un control del progreso

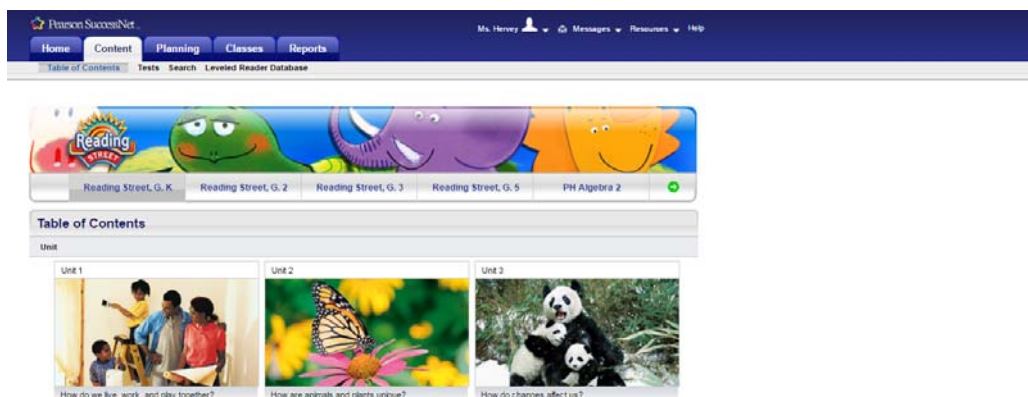
Navegación de la Página de Inicio

Al ingresar a la página se pueden observar los recursos digitales, la edición del maestro y del alumno en línea; además de otros recursos para el maestro. Si todavía no ha creado una clase, el área debajo de My Classes y grupos estará en blanco.



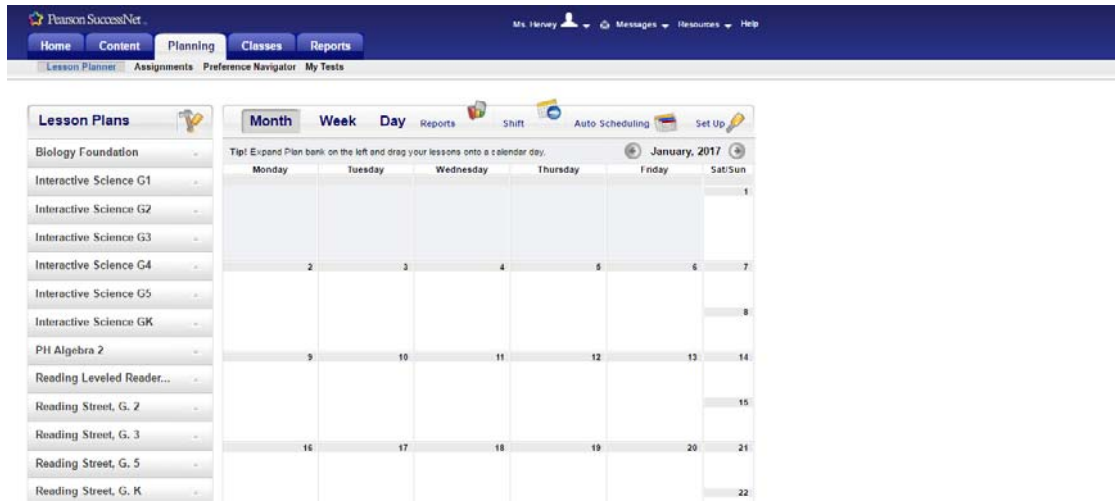
The screenshot shows the Pearson SuccessNet interface. At the top, there is a navigation bar with tabs for Home, Content, Planning, Classes, and Reports. The user is logged in as Ms. Hervey. Below the navigation bar, there is a section titled "My Teacher Resources" which contains four cards for different subjects: Social Studies All Grade Levels, Reading Grade K, Reading Grade 2, and Reading Grade 3. Each card lists available resources like "Interactive Digital Path", "Teacher Edition", "Student Edition", and "Other Resources". Below this is a section titled "My Classes and Groups" with a "Manage Classes" button. Underneath, there is a class entry for "5 - El Salvador" with sub-sections for "Current Assignments" and "Reports", both of which are currently empty.

En la pestaña de Contenido (Content), se encuentran los enlaces para la tabla de contenido de los libros, exámenes para asignar, un buscador para localizar actividades y la base de datos de los libros de lectura nivelados.

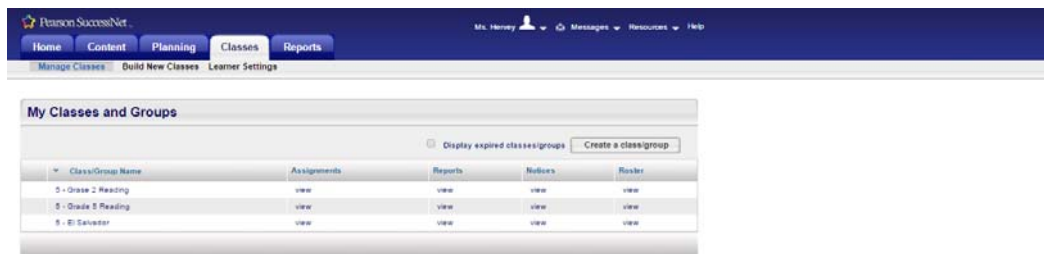


The screenshot shows the "Content" page in Pearson SuccessNet. At the top, there is a navigation bar with tabs for Home, Content, Planning, Classes, and Reports. Below the navigation bar, there is a section titled "Table of Contents" for "Reading Street". This section includes a colorful banner with cartoon characters and a list of books: Reading Street, G. K., Reading Street, G. 2, Reading Street, G. 3, Reading Street, G. 5, and PH Algebra 2. Below the banner, there is a "Table of Contents" section with three units: Unit 1 (How do we live, work, and play together?), Unit 2 (How are animals and plants unique?), and Unit 3 (How do changes affect us?).

En la pestaña de Planeación (Planning) se encuentran los planes de trabajo, la lista de las asignaciones que se han hecho y preferencias del navegador, al igual que enlaces para sus exámenes.



En la pestaña de Clases (Classes) se pueden crear y manejar las clases.



En la pestaña de Reportes (Reports) se tiene acceso a las asignaciones, lecciones y exámenes que se han asignado a los alumnos. Los reportes son generados en automático.

