



Preescolar

Manual del estudiante

 Pearson | en Español



Primer login

Pearson | en Español

ser
K-12

Nombre de usuario

Contraseña

¿Olvidaste tu usuario o contraseña?

Iniciar sesión

1

Para iniciar la sesión ingresa tu **Nombre de usuario** y **Contraseña**.

Después da clic en **Iniciar sesión**.

2

Pearson | en Español

ser
K-12

Nombre de usuario

Contraseña

¿Olvidaste tu usuario o contraseña?

Iniciar sesión

Selecciona y responde tu pregunta de seguridad para recuperar tus datos

La respuesta de la pregunta deberá escribirse exactamente igual para poder restaurar la contraseña de forma independiente.

Seleccionar

- ¿Cuál es tu película favorita?
- ¿Qué deporte te gusta practicar?
- ¿Cuál es tu caricatura favorita o libro preferido?
- ¿Cuál es tu comida favorita o postre preferido?
- ¿Cuál es o era el nombre de tu primera mascota?

3

Selecciona una pregunta de seguridad. Esta opción es para recuperar tu contraseña en caso de que la hayas olvidado.

Ahora introduce la respuesta.

4

Selecciona y responde tu pregunta de seguridad para recuperar tus datos

La respuesta de la pregunta deberá escribirse exactamente igual para poder restaurar la contraseña de forma independiente.

Seleccionar

¿Qué deporte te gusta practicar?

Respuesta

natacion

Cancelar Aceptar

Nota. La respuesta a la pregunta secreta no acepta mayúsculas ni caracteres especiales como letras con tildes.

5

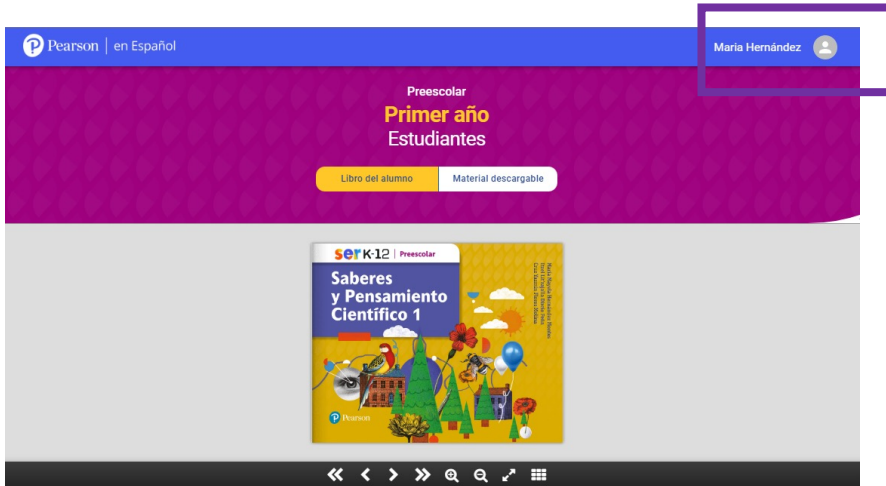
Después da clic en **Aceptar**.

Si estás de acuerdo con la pregunta y respuesta, oprime **Confirmar**.

6

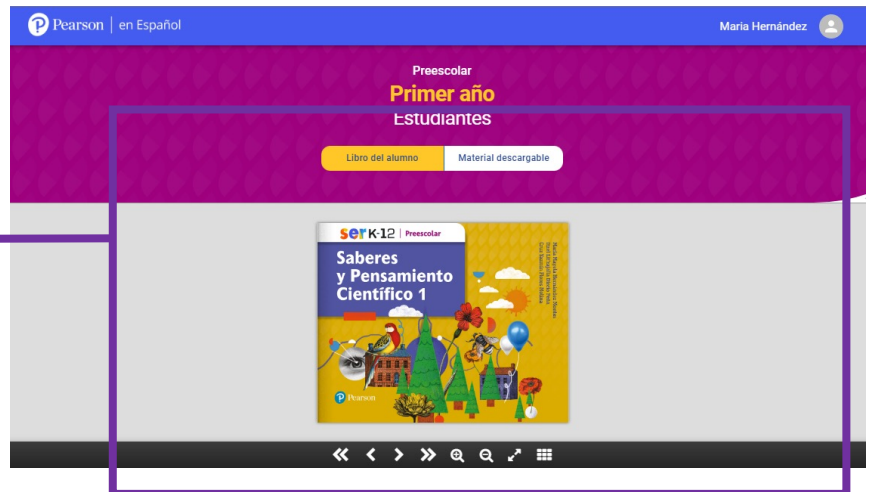
Nota. La pregunta secreta sólo aparece en los siguientes casos: la primera vez que inicias sesión, cuando el administrador cambia tu contraseña o cuando recuperas tu contraseña.

Perfil



1

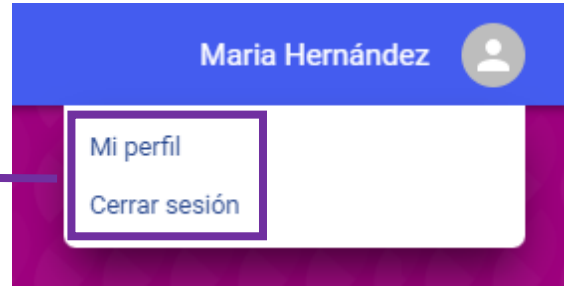
En la esquina superior derecha se encuentra tu nombre.



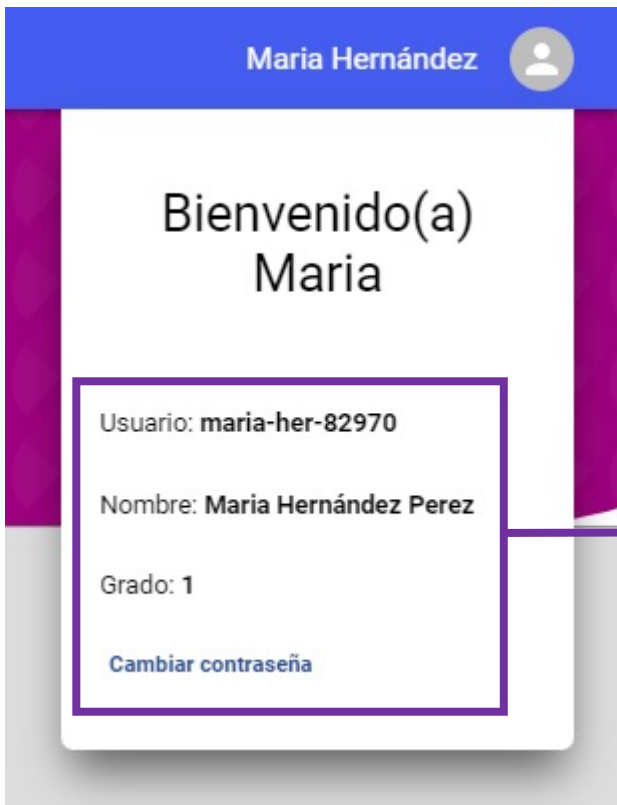
2

Aquí podrás ver todos los recursos del estudiante.

3



Cuando das clic en tu nombre, se despliega un menú con las opciones **Mi perfil** y **Cerrar sesión**.



4

En la sección **Mi perfil** están tus datos: nombre de usuario, nombre completo y grado. Además encontrarás la opción **Cambiar contraseña**.

Cambiar contraseña

Cambiar contraseña

Contraseña actual

Nueva contraseña

Confirmar nueva contraseña

Todos los campos son obligatorios.

Cancelar Actualizar

1

Introduce tu contraseña actual en el primer espacio. En el segundo teclea la **Nueva contraseña**. Finalmente vuelve a escribir la nueva contraseña en **Confirmar nueva contraseña**.

Al terminar da clic en **Actualizar**.

2

Cambiar contraseña

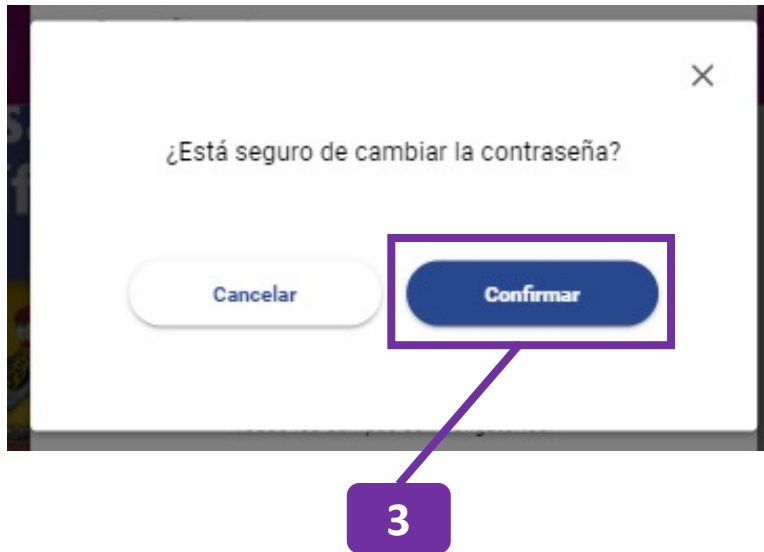
Contraseña actual

Nueva contraseña

Confirmar nueva contraseña

Todos los campos son obligatorios.

Cancelar Actualizar



Finalmente da clic en **Confirmar**.

***Nota.** Recuerda que la contraseña debe contener letras minúsculas y mayúsculas; números y algún carácter especial.*

Cómo recuperar tu contraseña

Nombre de usuario

Contraseña

¿Olvidaste tu usuario o contraseña?

Iniciar sesión

1

Da clic en **¿Olvidaste tu usuario o contraseña?**

2

En la ventana que se abrió escribe tu **Nombre de usuario**. Después selecciona la pregunta secreta. Finalmente teclea tu **Respuesta**.

Recuperación de contraseña

Ingresa los datos a continuación para recuperar tu contraseña.

Nombre de usuario
monica-cas-55650

Seleccionar
¿Qué deporte te gusta practicar?

Respuesta
natacion

Todos los campos son obligatorios.

Cancelar Aceptar

Iniciar sesión

Cambiar contraseña

Nueva contraseña

Confirmar nueva contraseña

Todos los campos son obligatorios.

Cancelar Actualizar

3

Ingresa los datos **Nueva contraseña** y **Confirmar nueva contraseña**.

Después de clic en **Actualizar**.

4

Cambiar contraseña

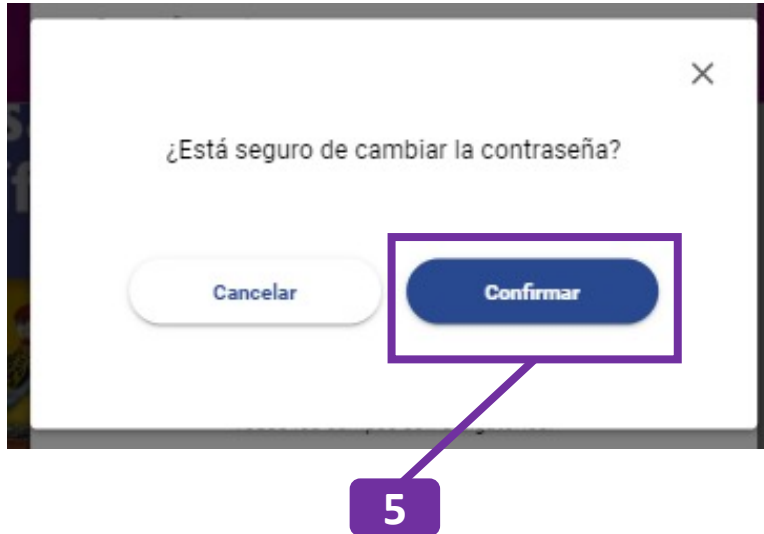
Nueva contraseña

Confirmar nueva contraseña

Todos los campos son obligatorios.

Cancelar Actualizar

***Nota.** La contraseña debe tener letras y números, pero también admite caracteres especiales.*



Finalmente da clic en **Confirmar**.